

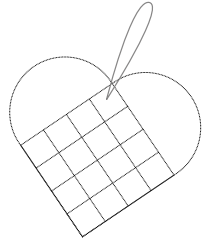
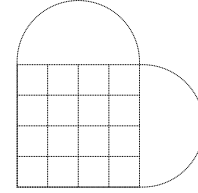
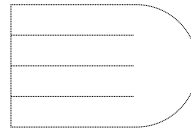
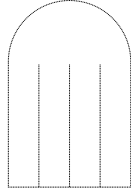


VRO  
LIJ  
K

# DIY Valentijns cadeautje

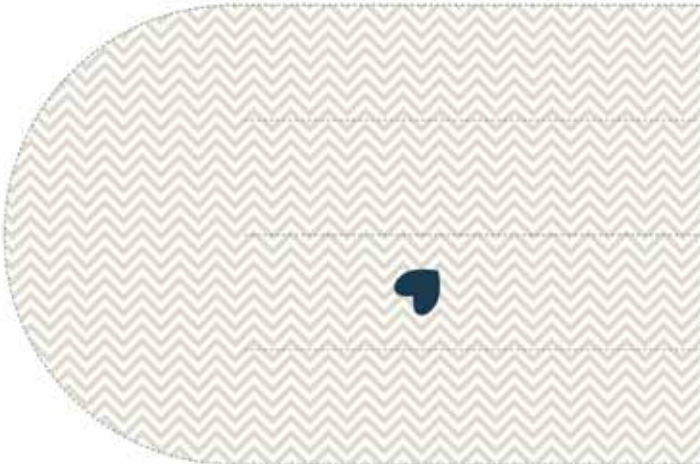
VrolijkFabriek.nl

*jij & ik uniek  
verweven voor altijd*



IEDEREEN IS UNIEK IS EN DAT  
IS PRACHTIG!  
OM DAT IN DE LIEFDE TE  
VIEREN ONTWIERPEN WIJ EEN  
HEEL LIEF PRESENTJE VOOR  
JOU VOOR VALANTIJN.

- PRINT DIT A4 VEL OP STEVIG PAPIER
  - KNIP DE HALVE HARTEN UIT LANGS DE STIPPELLIJN
  - KNIP OOK DE DRIE STIPPELLIJNEN BINNENIN
  - SCHRIJF JE EIGEN BOODSCHAP AAN DE BOVENKANT, OF GEBRUIK EEN VAN DE VOORGEDRUKTE HARTEN
  - VERWEEF TWEE HALVE HARTEN TOT ÉÉN HART
  - PERFOREER EEN GAATJE BOVENIN EN KNOOP ER EEN KOORDJE AAN, LEUK VOOR AAN JE CADEAUTJE
- >> HAPPY VALANTINE!







VRO  
LIJ  
K

# DIY Valentijns cadeautje

[VrolijkFabriek.nl](http://VrolijkFabriek.nl)

